


# La castration de chat

Votre chat a plus de 6 mois ? Vous voulez éviter les fugues ? Vous voulez éviter les bagarres ? Vous voulez le protéger contre le sida du chat ? Vous voulez éviter le marquage urinaire ?



**Faites le stérilisez ! C'est bon pour sa santé !**



*COMMENT SE PASSE UNE CASTRATION DE CHAT ?*

## *EXAMEN CLINIQUE PRE-OPERATOIRE*

**Pour connaître :**

- L'état de santé de votre chat
- Son poids



**Pour vous proposer :**

- Un bilan sanguin pré-opératoire
- Une identification
- Un test FIV/FelV

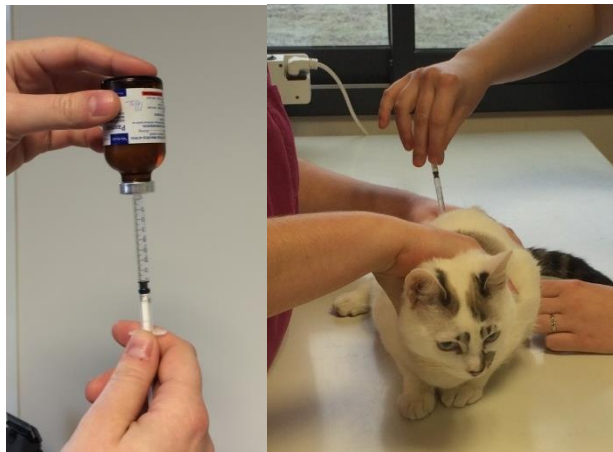
## POURQUOI EST-CE IMPORTANT ?

- **Le bilan sanguin** : parce qu'il existe toujours un risque anesthésique... mais qu'il est mieux maîtrisé avec un bilan sanguin !
- Le test FIV/FelV : parce que connaître le statut immunitaire de votre chat concernant les sidas... permet de mieux lutter contre la propagation de ces maladies et contre le risque infectieux accru durant la chirurgie
- **L'identification** : pour retrouver votre chat et parce que c'est la loi !

## L'ANESTHESIE

L'anesthésie est injectée par voie intra-musculaire. Elle comporte aussi des molécules analgésiques pour éviter toute douleur, en particulier de la morphine.

**Le plus important pour nous : ne pas avoir mal, c'est pas mal !!!**



## LA PREPARATION CHIRURGICALE

- Oxygénation
- Monitoring fréquence cardiaque et respiration
- Tonte
- Désinfection
- Maintien de la température corporelle (table chauffante)
- Surveillance anesthésique par l'assistante vétérinaire

## LA CHIRURGIE

Chaque bourse scrotale est incisée par une lame après une anesthésie locale. Une ligature est réalisée pour éviter les saignements. La plaie n'est pas suturée.

## LE POST-OPERATOIRE

- Injection d'une anti-inflammatoire car n'oubliez pas : ne pas avoir mal, c'est pas mal !



- Pose de la puce électronique (avec possibilité d'une marque au tatoueur)



## LE REVEIL

Le réveil est une phase délicate de l'anesthésie.

Une assistante sera près de votre chat pour surveiller :

- Ses paramètres vitaux
- Sa température
- Sa douleur
- La rassurer... et vous de même !

Dès que possible, une alimentation est proposée à votre chat afin d'éviter une hypoglycémie.

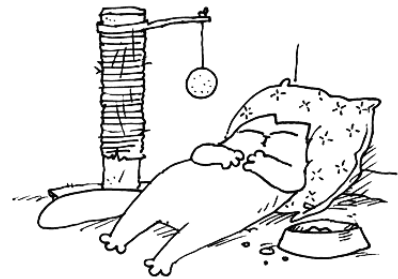


## LE RETOUR A LA MAISON

Tout est fait pour vous simplifier la vie et celle de votre chat : pas à comprimé à donner !

Pour un bon rétablissement, c'est votre sérieux qui compte !


- Repos
- Pas de fils donc pas de colerette !



## L'ALIMENTATION

Après une stérilisation, une alimentation adaptée et de qualité vétérinaire est importante :

- Pour éviter la prise de poids
- Pour éviter les problèmes urinaires



Une alimentation adaptée aux chats stérilisés et en fonction de leurs préférences existe. Mais l'idéal est une alimentation mixte : il n'y a pas que les croquettes pour eux ! Mais attention à donner également des sachets hauts de gamme !

**N'HESITEZ PAS A VENIR EN DISCUTER AVEC NOUS !!!**